

2019 年常州市新教师第二次培训线上培训手册

一、培训安排

2020 年 5 月 16-23 日

二、网址

www.jsfz.czedu.cn

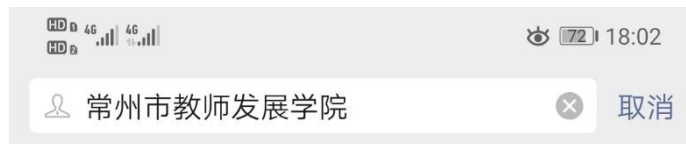


三、账号和密码

1. 账号和密码与省教师培训平台（www.jste.net.cn）一致。
2. 如果之前没有登录过省平台或新加入教职工信息库的教师，账号是身份证号，密码是身份证号后 6 位，请先在省平台（www.jste.net.cn）登录，修改登录别名和密码。**第二天再登录常州市教师发展信息化平台。**
3. 如果之前登录过省平台，但账号或密码忘记，请联系本校人事管理员，在省平台（www.jste.net.cn）查看账号，重置密码。

四、微信端绑定账号

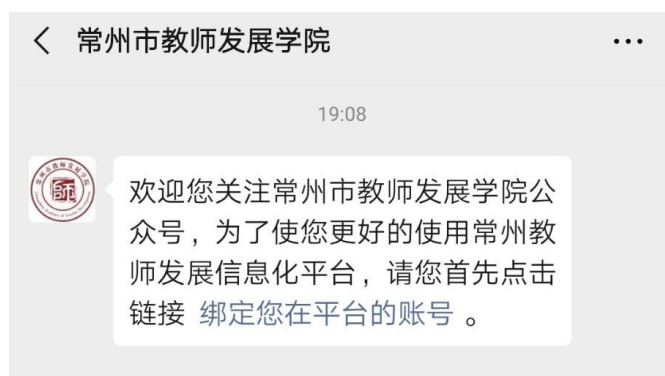
1. 关注常州市教师发展学院公众号，在微信-通讯录-公众号-右上角+号，搜索“常州市教师发展学院”，点关注。



公众号



2. 关注后，在收到的消息中，点击“绑定您在平台的账号”。



输入账号和密码，点击登录，就绑定了自己平台的账号。



3. 如果之前已经关注常州市教师发展学院公众号号，但没有绑定

账号，请在公众号中点击左下角圆形图标，发送信息“绑定”，在收到的信息中，点击“绑定您在平台的账号”



4. 如果之前绑定的不是自己的账号，请在公众号中，发送“解除绑定”，在收到的信息中，点击“解除绑定”。再重新发送“绑定”，绑定自己的账号。

五、在线学习及作业提交

（一）电脑端

1. 浏览器中登录平台，在首页点击“2019年新教师第二次培训”。



2. 点击进入相应的学习模块。

2020年5月 2019年新教师第二次培训-正在进行中的任务

18日	🔗(学习课程)2019年常州市区新教师第二次培训 (尚未参与) 学时数：16 任务说明：浏览课件300分钟，完成0合格试卷
19日	🔗(作业任务)成长感悟 (未完成) 学时数：未设置 任务说明：紧紧围绕培训所学和一年的教育教学实践，撰写一篇2000字左右个人成长感悟的文章

3. 在学习模块中，点击相应的材料开始学习，其中视频观看中每一微视频学习满1分钟系统才正式开始计时。学习过程中，如果某个材料加载比较慢，可能是同时观看的人数太多，可以先学习其他材料。

试卷一览 当前录像：本地 一 二 三 四 五 六 七 八 九 十 十一 十二 十三 十四 十五 十六 十七 十八 十九 二十 二十一 二十二 二十三 二十四 二十五 二十六 二十七 二十八 二十九 三十 三十一 三十二 三十三 三十四 三十五 三十六 三十七 三十八 三十九 四十 四十一 四十二 四十三 四十四 四十五 四十六 四十七 四十八 四十九 五十 五十一 五十二 五十三 五十四 五十五 五十六 五十七 五十八 五十九 六十 六十一 六十二 六十三 六十四 六十五 六十六 六十七 六十八 六十九 七十 七十一 七十二 七十三 七十四 七十五 七十六 七十七 七十八 七十九 八十 八十一 八十二 八十三 八十四 八十五 八十六 八十七 八十八 八十九 九十 九十一 九十二 九十三 九十四 九十五 九十六 九十七 九十八 九十九 一百

当前位置：根目录 > 与青年教师话成长 > 视频观看 返回上级

共需要学习1分钟，已经学了 0 分钟。每个学习项浏览 1 分钟后开始计时。

 相信教育的力量、相信阅读的力量1 刘高平 需要学习29分钟，已学习0分钟	 相信实践的力量、相信反思的力量2 刘高平 需要学习28分钟，已学习0分钟	 相信团队的力量、相信个性的力量3 刘高平 需要学习17分钟，已学习0分钟
--	--	---

4. 点击页面上端的位置导航可以回到各个模块或根目录，导航下面显示了已经学习的项数和时间，每个模块中可以查看每一项材料学习的具体时间。

试卷一览 当前镜像：本地

当前位置：根目录 / 与青年教师话成长 / 视频观看

共需要学习300分钟，已经学了 1 分钟。

每个

5. 学习完成后，进入首页点击“[\(作业任务\)成长感悟](#)”。完成相应的作业

2020年5月

2019年新教师第二次培训-正在进行的任务

18日

🔗(学习课程)2019年常州市区新教师第二次培训 (尚未参与)

学时数：16

任务说明：浏览课件300分钟，完成0合格试卷

19日

🔗(作业任务)成长感悟 (未完成)

学时数：未设置

任务说明：紧紧围绕培训所学和一年的教育教学实践，撰写一篇2000字左右个人成长感悟的文章

当前作业 历史作业

作业名称 Search

作业名称	开始时间	结束时间	提交日期	提交状态	批改状态	操作
成长感悟	2020-05-19 00:00:00.0	2020-05-25 23:59:59.0		未完成	未批改	作业时间还未开启

共有1页1条记录(每页50条)，当前第1页。

（二）微信端

1. 在手机微信，进入常州市教师发展学院公众号，点击页面最下端的“在线学习”，就可进入学习首页，点击“2019年新教师第二次培训”。

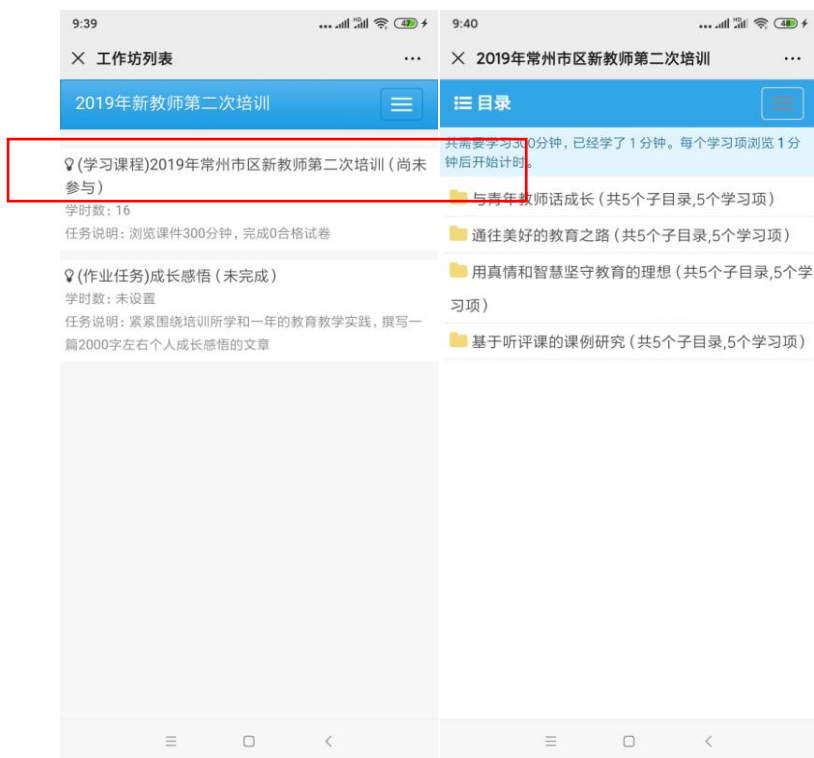
名师学堂

在线学习

教育服务



2. 进入各个模块，点击相应的材料开始学习，学习满 1 分钟系统才正式开始计时。学习过程中，如果某个材料加载比较慢，可能是同时观看的人数太多，可以先学习其他材料。



3. 学习完成后，进入首页点击“[\(作业任务\)成长感悟](#)”。完成相应的作业



六、如在操作中遇到问题，请在 QQ 群告知，我们将有人会及时解答。